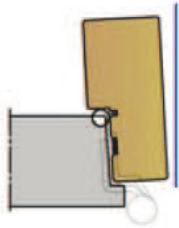




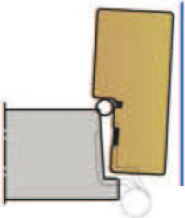
## Yleisimpiä asennusvirheitä

Ovien ominaisuudet ja toimivuus varmistetaan asentamalla ovi oikein. Karmin pystysuoruus ja kyntevälit tulee tarkistaa jokaisen asennusvaiheen jälkeen. Valmistaja ei vastaa virheellisestä asennuksesta.



Auraukulma avautuu

- ovi panttaa saranapuolelta.
- alasaranassa => ovi roikkuu
- tiiviste ei toimi lukkopuolella
- raot karmissa yläpuun ja kynnyksen saumassa
- pariovilehtien väliin jää rako



Auraukulma sulkeutuu


- ovi ei mahdu kynteväliin
- tiiviste ei toimi

Pystysuora  
yhdensuuntaisuus




Ovi ei sulkeudu.  
Avautumiskulmaan  
jää rako  
Tiiviste ei toimi.

Ristimitta tai puut-  
teellinen tuenta



Ovi roikkuu.  
Telki ei mene  
vastarautaan.  
Tiiviste ei toimi.

Kynteväli



Lukitustelki ei laukea.  
Ovi pantaa.  
Pariovilehtien väliin jää  
rako.